








TEKNİK VERİLER **BONUSPAN PREMIUM**

ÖZELLİK	Birim	Standart	PREMIUM 30	PREMIUM 40	PREMIUM 50	PREMIUM 60	PREMIUM 70	PREMIUM 80	PREMIUM 90
KENAR PROFİLİ									
YÜZEY			PÜRÜZLÜ-KANALLI	PÜRÜZLÜ-KANALLI	PÜRÜZLÜ-KANALLI	PÜRÜZLÜ-KANALLI	PÜRÜZLÜ-KANALLI	PÜRÜZLÜ-KANALLI	PÜRÜZLÜ-KANALLI
UZUNLUK X GENİŞLİK	mm	TS EN 822	2650 x 600	2650 x 600	2650 x 600	2650 x 600	2650 x 600	2650 x 600	2650 x 600
		TOLERANS ARALIĞI	UZUNLUK VEYA GENİŞLİK (mm) ± 10						
GÖNYEDEN SAPMA	S ₀ mm / m	TS EN 824	5	5	5	5	5	5	5
ISIL İLETKENLİK KATSAYISI	λ _D [W/(mK)]	TS EN 13164	0,033	0,034	0,034	0,034	0,036	0,036	0,036
ISIL İLETKENLİK DİRENCİ	R ₀ [m ² K / W]	TS EN 13164	0,90	1,20	1,50	1,80	1,95	2,20	2,50
KALINLIK	mm	TS EN 823	30	40	50	60	70	80	90
		SINIF / TOLERANS	T1 / ±2	T1 / ±2	T1 / -2, +3	T1 / -2, +3	T1 / -2, +3	T1 / -2, +3	T1 / -2, +3
YANGIN SINIFI		TS EN ISO 11925-2	E	E	E	E	E	E	E
TAM DALDIRMA İLE UZUN SÜREDE SU EMME	Hacim % si	TS EN 12087	WL(T) 0,7	WL(T) 0,7	WL(T) 0,7	WL(T) 0,7	WL(T) 0,7	WL(T) 0,7	WL(T) 0,7
BASMA DAYANIMI (min)	kPa	TS EN 826	CS(10/Y)200 kPa	CS(10/Y)200 kPa	CS(10/Y)200 kPa	CS(10/Y)300 kPa	CS(10/Y)300 kPa	CS(10/Y)300 kPa	CS(10/Y)300 kPa
% 10 DEFORMASYON			≥ 200 kPa	≥ 200 kPa	≥ 250 kPa	≥ 350 kPa	≥ 400 kPa	≥ 400 kPa	≥ 500 kPa
BELİRLİ BASMA YÜKÜ VE SICAKLIK ŞARTLARI ALTINDA DEFORMASYON	%	TS EN 1605	DLT(2)5	DLT(2)5	DLT(2)5	DLT(2)5	DLT(2)5	DLT(2)5	DLT(2)5
KAPİLERİTE	...		YOKTUR	YOKTUR	YOKTUR	YOKTUR	YOKTUR	YOKTUR	YOKTUR
DİFÜZYONLA UZUN SÜREDE SU EMME	Hacim % si	TS EN 12088	WD(V)3	WD(V)3	WD(V)3	WD(V)3	WD(V)3	WD(V)3	WD(V)3
DONMA - ÇÖZÜNME DAYANIMI	...	TS EN 12091	FT2	FT2	FT2	FT2	FT2	FT2	FT2
BELİRTİLEN SICAKLIK VE NEM ŞARTLARINDA BOYUT KARARLILIĞI	%	TS EN 1604	DS(TH)	DS(TH)	DS(TH)	DS(TH)	DS(TH)	DS(TH)	DS(TH)
YÜZEYLERE DİK ÇEKME DAYANIMI	kPa	TS EN 1607	TR 200	TR 200	TR 200	TR400	TR 400	TR 400	TR 400
SU BUHARI GEÇİRGENLİĞİ	MU	TS EN 12086	100	100	100	150	150	150	150
PAKETTEKİ LEVHA ADETİ			14	10	8	7	6	5	4
PAKETTEKİ PLAKALARIN KAPLAMA ALANI	m ²	...	22,26	15,90	12,72	11,13	9,54	7,95	6,36
PAKET HACMİ	m ³	...	0,6678	0,6360	0,6360	0,6678	0,6678	0,6360	0,5724